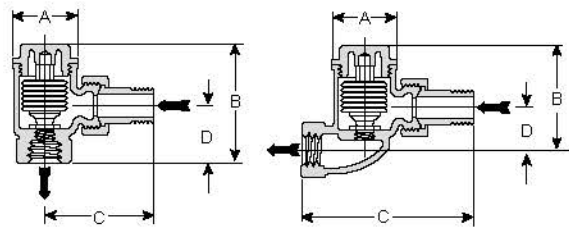


TS系列散热器热静力蒸汽疏水阀

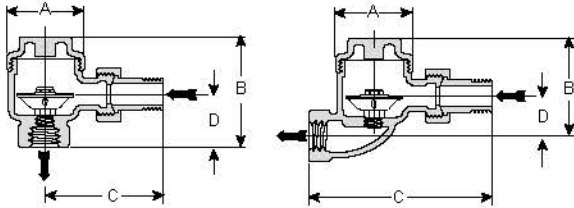
青铜/不锈钢

最大压差0.45MPa, 最大排量726kg/h



TS-2角式疏水阀

TS-2直式疏水阀



TS-3角式疏水阀

TS-3直式疏水阀



蒸汽疏水设备

产品描述

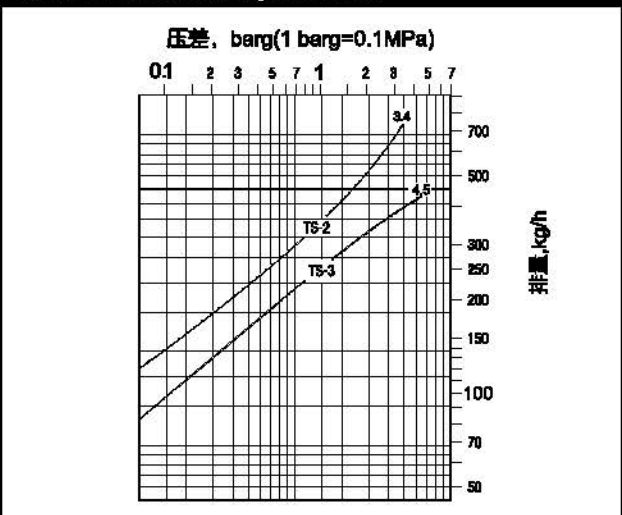
阿姆斯壮TS系列散热器疏水阀有角式和直式两种形式。TS-2型装有带高级多褶膜盒的压力平衡感温元件,是暖气片、对流散热器、小型热交换器、个别供暖机组和蒸汽排气阀等理想的排放装置。TS-2具有牢固的铸青铜阀体和不锈钢阀座。阀瓣和阀座可在线更换。

TS-2型是一种耐苛刻使用条件的薄片型疏水阀,适用于所有类型的暖气片和散热器。TS-3型可在线维修并具有全不锈钢薄片。

材料

- 阀帽: 青铜, ASTM B62
- 阀体: 青铜, ASTM B62
- 活接头: 黄铜, ASTM B584
- 阀瓣:
- TS-2型 黄铜
- TS-3型 不锈钢
- 阀座: 不锈钢
- 感温元件:
- TS-2型 磷青铜波纹管
- TS-3型 T-316不锈钢膜片, T-304不锈钢壳

TS-2/TS-3 散热器疏水阀排量图



- 最大工作压力: TS-2: 0.34MPa@149°C
- TS-3: 0.45MPa@157°C
- 真空度: TS-2: 635mm水银柱
- TS-3: 254mm水银柱

TS系列散热器疏水阀外形尺寸

型号	TS-2				TS-3					
	角式		直式		角式			直式		
公称直径DN	15	20	15	20	15	20	25	15	20	25
A mm	41	41	41	41	50	50	86	50	50	86
B mm	75	76	68	73	73	92	98.4	61	86	89
C mm	65	73	102	114	79	89	105	124	133	165
D mm	35	41.3	28	33	35	41	50	28	35	41
重量kg	0.7	0.8	0.7	0.9	0.7	0.9	1.1	0.7	1	1.4

订货须知

请注明:

- 型号 • 公称直径 • 连接方式及标准 • 最高工作压力

设计、材料、重量及性能参数均为近似值,如有变更,恕不另行通知。欲查找最新信息,请访问 www.armstronginternational.com 或 www.armstrong.com.cn。

阿姆斯壮机械(中国)有限公司 北京中关村科技园区大兴生物医药产业基地永大路40号 邮编:102629 电话:010-61255888 传真:010-69250781

www.armstronginternational.com www.armstrong.com.cn